

Sistema Cor-2300



Sistema Cor-2300

Transmitancia

Uw desde 2,0 (W/m²K)

Consultar tipología, dimensión y vidrio

CTE- Apto para zonas climáticas*: α A B C D E

*En función de la transmitancia del vidrio

Aislamiento acústico

Máximo acristalamiento: 26 mm.

Máximo aislamiento acústico **Rw=39 dB**

Posibilidad de hojas y junquillos rectos y curvos.

Posibilidad de incorporar herraje con bisagras ocultas.

Posibilidad de incorporar herraje de seguridad Evo Security.

Categorías alcanzadas en banco de ensayos

Permeabilidad al aire
(UNE-EN 12207:2000): Clase 4

Estanqueidad al agua
(UNE-EN 12208:2000): Clase 9A

Resistencia al viento
(UNE-EN 12210:2000): Clase C5
Ensayo de referencia 1,105 x 1,210 m. 2 hojas

Acabados

Lacado colores (RAL, moteados y rugosos)

Lacado imitación madera

Lacado antibacteriano

Anodizado


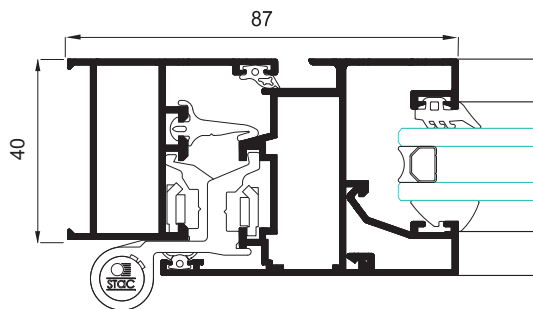


Secciones

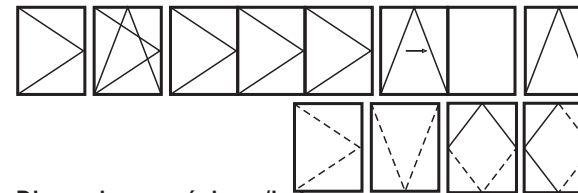
Marco 40 mm.
Hoja 48 mm.

Espesor perfilaría

Ventana 1,3 mm.
Puerta 1,4 mm.



Posibilidades de apertura



Apertura interior: practicable, oscilo-batiente, plegable, oscilo-paralela y abatible.

Apertura exterior: practicable, proyectante-deslizante, pivotante de eje horizontal o vertical.

Dimensiones máximas/hoja

Ancho (L) = 1.500 mm.

Alto (H) = 2.400 mm.

Consultar peso y dimensiones máximas según tipología.

Peso máximo/hoja

120 Kg.